


INICIO DE SESIÓN

CTONLINE.MX




Paso 1.

Ingresa al portal de CTOOnline.mx con tu clave de cliente, usuario y contraseña.



Todas las categorías ▾ Busca por producto o clave 🔍

[Iniciar sesión ▾](#)

 **Iniciar Sesión**

Nuevo inicio de sesión

Clave de Cliente

hmo0005

Usuario

admin

Contraseña

☐ Recuérdame

[¿Olvidaste tu contraseña?](#)
Los datos de acceso son sensibles a mayúsculas y minúsculas

Iniciar Sesión

Paso 2.

Te notificaremos de esta mejora y los beneficios:

1. CTOOnline.mx tiene una interfaz más depurada y rápida que te ayuda a unificar las cuentas en un mismo correo electrónico.
 2. Sólo requiere tu correo electrónico y contraseña para iniciar sesión.
- Mantendrás tu dirección de correo electrónico principal, contraseña, compras, estado de cuenta, facturas, subcuentas.



Todas las categorías ▾ Busca por producto o clave 🔍

[Tu carrito ▾](#) Bienvenido **HORMES ▾**
USD - \$19.17

¡Actualiza la forma en la que inicias sesión en CT Online!

¿Por qué actualizar?

1. CT Online tiene una interfaz más depurada y rápida que te ayuda a unificar tus cuentas en un mismo correo electrónico.

2. Solo requiere tu correo electrónico y contraseña para iniciar sesión.

Mantendrás tu dirección de correo electrónico principal, contraseña, compras, estado de cuenta, facturas, subcuentas.

Actualízate ahora





Paso 3. Validación de tu correo electrónico.

Enviaremos una notificación a tu correo electrónico para validar la información y proteger tu privacidad.

Nota:

- Si cambiaste de correo electrónico deberás informarlo a tu ejecutivo de ventas para que solicite el cambio en sistema.
- Si no recibes el correo electrónico, te pedimos que nos lo hagas saber ecom@ctin.com.mx



The screenshot shows the top navigation bar of the CT ONLINE.mx website. Below the navigation bar, there is a form titled "Actualizar tu correo" (Update your email). The form contains the following information:

- Cuenta CT:** HMO0005
- Razón social:** HORMES SAUL ROJO VALENZUELA
- A message: "Enviaremos una notificación a tu correo electrónico principal para validar la información y proteger tu privacidad desde la siguiente cuenta: carolina.wong@ctin.com.mx"
- A message: "Por favor sigue los pasos en el correo electrónico para activar el nuevo inicio de sesión."
- A button: "Enviar correo de verificación"



The screenshot shows a white box with a light blue background, containing the following text:

Hola HORMES SAUL ROJO VALENZUELA recibimos una solicitud de tu parte para modificar tu inicio de sesión.

Por favor valida tu correo electrónico haciendo click en el siguiente enlace.

Validar

Si no fuiste tú quien realizo la solicitud, puedes ignorar este correo, no realizaremos ningún cambio sin que tú nos lo digas.

– CT Online



Paso 4. Confirmación.

Tu correo está activo y a partir de este momento puedes utilizar tu nuevo inicio de sesión.



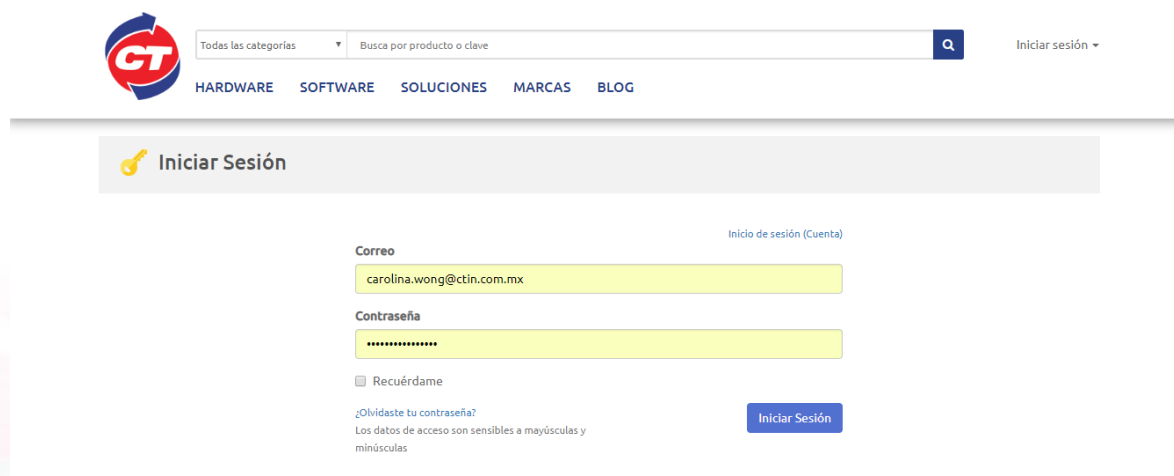
Actualiza tu correo

Cuenta CT: HMO0005

Razón social: HORMES SAUL ROJO VALENZUELA

Tu correo está activo y a partir de este momento puedes utilizar tu nuevo inicio de sesión.

[Continuar](#)



Iniciar Sesión

Inicio de sesión (Cuenta)

Correo
carolina.wong@ctin.com.mx

Contraseña

☐ Recuérdame

[¿Olvidaste tu contraseña?](#)
Los datos de acceso son sensibles a mayúsculas y minúsculas

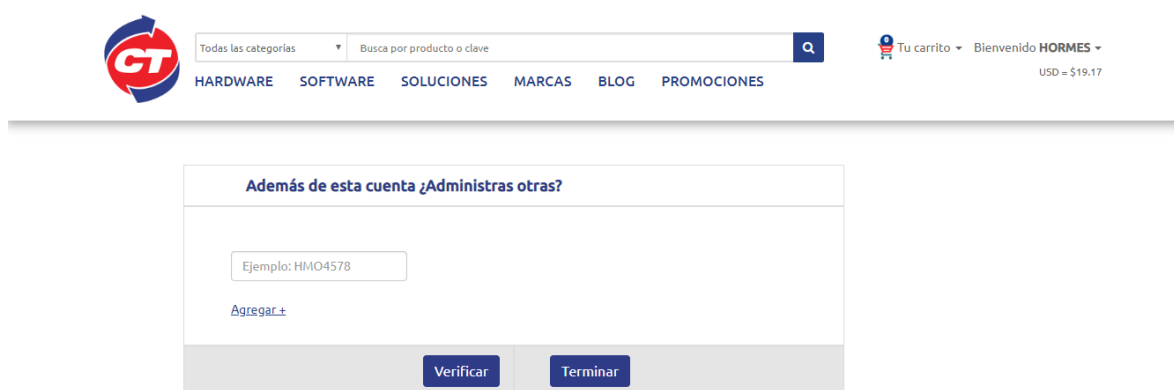
[Iniciar Sesión](#)

¿Administras otras cuentas?

Paso 1. Agrega la cuenta que deseas unificar.

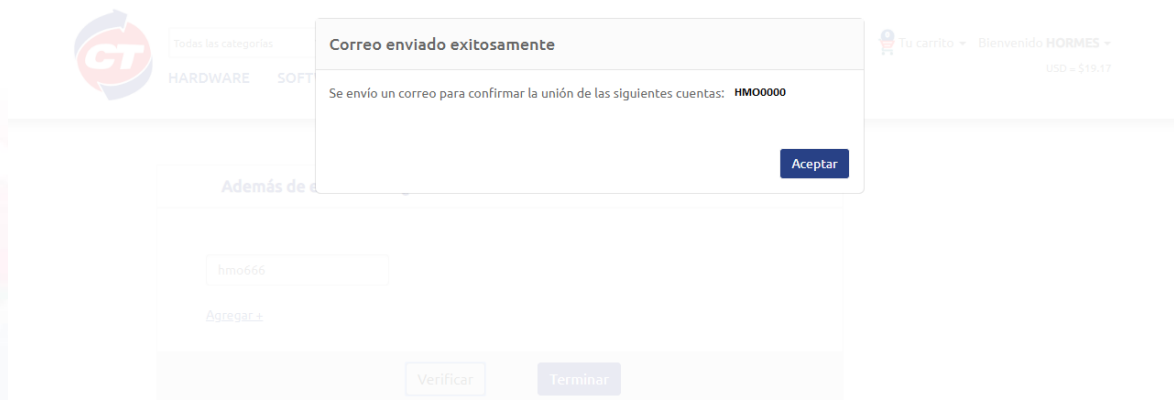
La cuenta que desea unificar deberá tener el mismo correo electrónico que la cuenta principal.

Nota: Si requieres cambiar el correo electrónico deberás solicitarlo a tu ejecutivo de ventas.



The screenshot shows the top navigation bar of the CT ONLINE.mx website. The header includes the CT logo, a search bar with the placeholder "Busca por producto o clave", and a shopping cart icon with the text "Tu carrito". Below the search bar are links for "HARDWARE", "SOFTWARE", "SOLUCIONES", "MARCAS", "BLOG", and "PROMOCIONES". The user is logged in as "HORMES" with a balance of "USD = \$19.17".

The main content area displays a form titled "Además de esta cuenta ¿Administras otras?". The form has a text input field containing "Ejemplo: HMO4578" and a link "Agregar +". At the bottom of the form are two buttons: "Verificar" and "Terminar".



This screenshot shows the same form as the previous one, but with a confirmation message overlay. The message box is titled "Correo enviado exitosamente" and contains the text: "Se envió un correo para confirmar la unión de las siguientes cuentas: HMO0000". There is an "Aceptar" button at the bottom right of the message box. The background form is slightly faded.

Si no recibes el correo electrónico, te pedimos que nos lo hagas saber ecom@ctin.com.mx



Paso 2. Confirmación.

Deberá confirmar la unificación de cuentas y listo.



Hola HORMES SAUL ROJO VALENZUELA (HMO0005) nos envió una solicitud para unificación de cuentas con **RAZON SOCIAL (HMO000)**

Unir

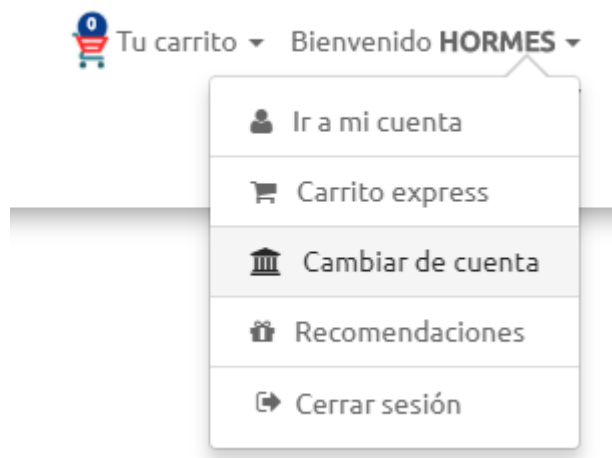
Si no fuiste tú quien realizo la solicitud, puedes ignorar este correo, no realizaremos ningún cambio sin que tú nos lo digas.

– CT Online



¿Cómo cambiar de cuenta?

En el menú del cliente deberás ingresar a la sección “Cambiar de cuenta”



Si quiere cambiar la cuenta del portal, deberá dar clic en el botón “Cambiar” de la cuenta que desea activar.

